

Yonsei University MIRAE campus  
September 2021 Entry  
Students of Foreign Nationality  
Online Application Manual

YONSEI UNIVERSITY MIRAE CAMPUS



연세대학교  
미래캠퍼스

## How to apply online

access <http://www.uwayapply.com/>

The screenshot shows the Uway Apply website interface. At the top, there's a navigation bar with logos for various universities and the Uway Apply logo. Below this is a search bar and a list of university logos. The main content area is divided into sections. The 'INT'L Students' section is highlighted, and the '연세대학교 (미래)' entry is selected. A red arrow points from the URL box to the 'Int'l student' tab. Another red arrow points from the '연세대학교 (미래)' entry to a yellow box with instructions.

Click 연세대학교 (미래) under Int'l student  
\*font size is small

(1)

# 유웨이어플라이회원가입

회원가입을 위해 아래 (주)유웨이어플라이 서비스 약관 및 수집·이용에 대한 안내를 반드시 읽고 동의해주세요.

서비스 이용약관 동의(필수)

전문보기

## 제 1조 (목적)

이 약관은 "주식회사 유웨이어플라이"(이하 "회사"라 합니다)가 운영하는 유웨이어플라이닷컴에서 제공하는 관련 서비스(이하 "서비스"라 합니다)를 이용함에 있어 "회사"와 회원의 권리·의무 및 책임사항을 규정함을 목적으로 합니다.

이용약관에 동의합니다.(동의해야만 회원가입 가능) ☒

개인정보 수집 및 이용에 대한 안내(필수)

전문보기

## 1. 수집하는 개인정보의 항목 및 수집방법

1) 수집하는 개인정보의 항목

① 회원가입 시 수집하는 항목

· 필수항목 : 이름, 아이디, 비밀번호, 생년월일, 성별, 이메일,

위의 '개인정보 수집 및 이용에 대한 안내'에 동의합니다.(필수)

Check all of the “동의합니다” ✓ and click, 동의 (Agree).

## 안내 및 주의사항

개인정보의 수집 및 이용에 대해 거부할 권리가 있으며, 이를 거부할 경우 회원가입을 할 수 없습니다.

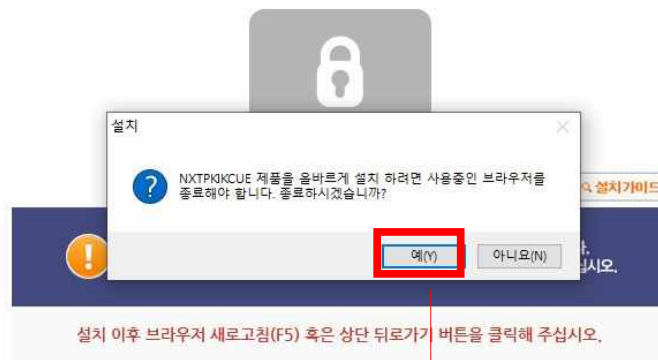
동의안함

동의

(2)

## 보안모듈을 다운로드하여 보안프로그램 설치를 진행하세요.

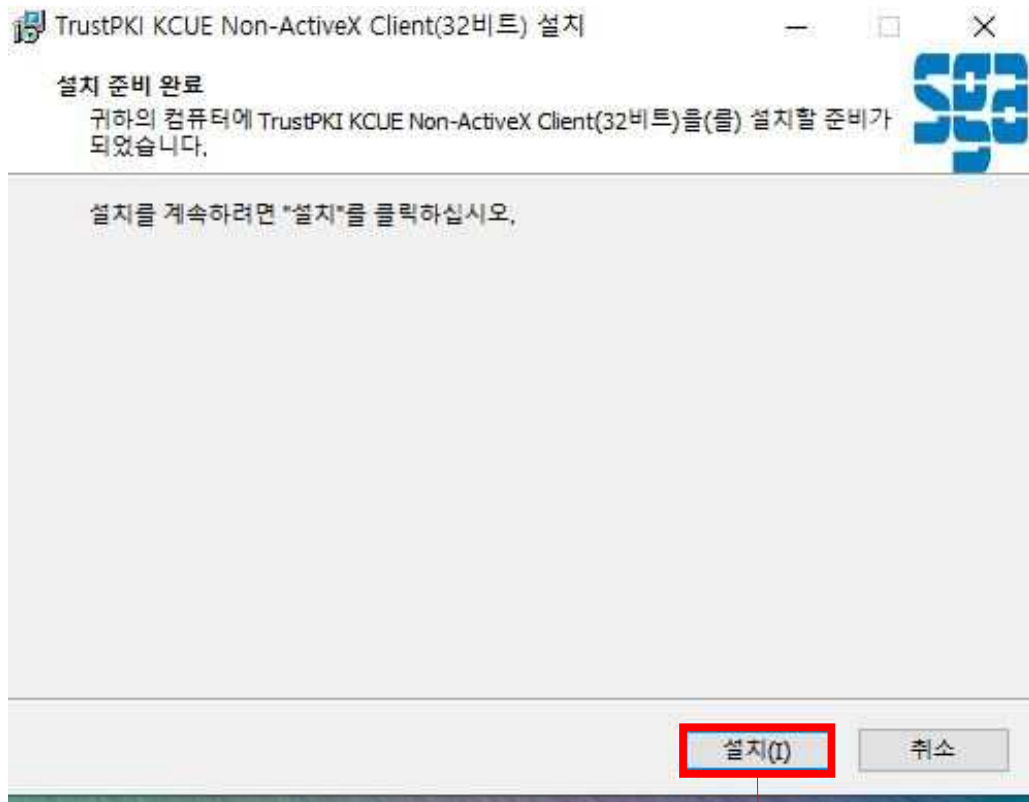
Windows 기반의 운영체제에서만 원서접수가 가능합니다. (모바일 환경에서 원서작성 불가)  
원서접수는 IE11을 권장하며 IE11을 제외한 브라우저 이용 시 일부서비스가 제한될 수 있습니다.



보안프로그램 다운로드

Click yes (예) and download the security program.  
(All browsers will close automatically)

(3)



Click “설치”

(4)



After clicking “종료” access uwayapply website again.

(5)

## 회원가입여부확인

기존에 유웨이어플라이에 가입하신 적이 있는지 확인합니다.

휴대폰번호가 있는 경우	휴대폰번호가 없는 경우
<div style="margin-bottom: 10px;"><b>이름</b> (Legal Name) <input style="width: 150px;" type="text"/> <small>지원자 본인의 이름을 입력해 주세요.</small></div> <div style="margin-bottom: 10px;"><b>생년월일</b> (Date of birth) <div style="display: flex; align-items: center;"><div style="border: 1px solid #ccc; padding: 2px 5px; margin-right: 5px;">선택 ▼</div>년 <div style="border: 1px solid #ccc; padding: 2px 5px; margin-right: 5px;">선택 ▼</div>월 <div style="border: 1px solid #ccc; padding: 2px 5px;">선택 ▼</div>일 <small>주민등록번호상의 생년월일을 입력해주세요. 일서접수시 주민등록번호 앞자리로 사용되며, 가입 이후 수정할 수 없습니다.</small></div></div> <div><b>이메일</b> (E-Mail) <div style="display: flex; align-items: center;"><div style="border: 1px solid #ccc; padding: 2px 20px; margin-right: 5px;"></div>@<div style="border: 1px solid #ccc; padding: 2px 20px; margin-right: 5px;"></div><div style="border: 1px solid #ccc; padding: 2px 10px;">선택하세요. ▼</div></div> <small>정확한 이메일 주소를 입력해주세요. 허위정보를 입력하면 아이디/비밀번호 분실시 본인 확인을 할 수 없습니다.</small></div>	

확인

Click “휴대폰이 없는 경우” (No Korean cellphone number) 선택 then click “확인”. \*If you have Korean cellphone number click “휴대폰이 있는 경우”

(6)

## 회원정보입력

(주)유웨이어플라이는 회원님의 정보를 소중하게 생각하며, 회원님의 동의 없이 정보를 공개 또는 제3자에게 제공하지 않습니다.  
입력하신 내용이 원서접수 시에 그대로 사용되므로 본인의 실제정보를 정확히 입력해주시요.

\* 표시된 부분은 필수입력 사항입니다.

<b>*이름</b> (Legal Name)	김민정		
<b>*아이디</b> (ID)	<input type="text"/>	<b>중복확인</b>	
<b>*비밀번호</b> (Password)	<input type="password"/>		
<div style="font-size: small; color: red;">* 영문+숫자+특수문자로 조합하여 8~12자로 입력하세요. * 특수문자는 (~!@#%^&amp;*()_-=+{}[] ;:'",.)만 허용 * 4자 이상 연속 또는 중복된 문자, 숫자, 글자를 사용</div>			
<b>*비밀번호 확인</b> (Password check)	<input type="password"/>		

<b>*생년월일</b> (Date of birth)	2004 년 04 월 03 일 <b>장력</b> <b>출력</b>		
<b>*성별</b> (Gender)	<div style="display: flex; gap: 10px;"><div style="border: 1px solid #ccc; padding: 2px 10px;">남자</div><div style="border: 1px solid #ccc; padding: 2px 10px;">여자</div></div>		

<b>전화번호</b> (Phone No)	<div style="display: flex; align-items: center;"><div style="border: 1px solid #ccc; padding: 2px 10px;">선택</div><div style="margin: 0 5px;">-</div><div style="border: 1px solid #ccc; width: 60px; height: 20px;"></div><div style="margin: 0 5px;">-</div><div style="border: 1px solid #ccc; width: 60px; height: 20px;"></div></div>		
<b>휴대폰번호</b> (Mobile No)	<div style="display: flex; align-items: center;"><div style="border: 1px solid #ccc; width: 60px; height: 20px;"></div><div style="margin: 0 5px;">-</div><div style="border: 1px solid #ccc; width: 60px; height: 20px;"></div><div style="margin: 0 5px;">-</div><div style="border: 1px solid #ccc; width: 60px; height: 20px;"></div></div> <div style="display: flex; justify-content: space-around; font-size: x-small; margin-top: 5px;"><span>SKT</span><span>KT</span><span>LG+</span><span>기</span></div>		
<div style="display: flex; align-items: center;"><input checked="" type="checkbox"/> 원서접수 관련 정보/알림 SMS 수신 동의</div>			

<b>*이메일</b> (E-Mail)	mjkim718@naver.com		
<div style="display: flex; align-items: center;"><input checked="" type="checkbox"/> 입시정보, 뉴스레터 등 이메일 수신동의</div>			

취소

확인

Fill in all of the information with red star \* next to it. Then click “확인”.

Name, ID, PW, Birth date, Gender (남자-Male or 여자-Female) and E-mail must be filled in correctly.

Please double check the ID by clicking 중복확인.

Please use alphabet, numbers, and special characters like (!, @) between 8 to 12 letters to create password.



(7)

연세대학교

미래캠퍼스

2021학년도 외국인 3월(1차) 신입학전형

원서접수중 원서검색 키보드보안 OFF

유의사항

원서작성

전형료결제

접수완료확인

파일경량화

초보자도우미

연세대학교 미래캠퍼스 2021학년도 외국인 3월(1차) 신입학전형

Online application manual

[한글]

[English]

[中文]

[日文]

로그인

전형일정

구분	일시	장소	비고
인터넷 원서 접수	2020. 8. 4.(화) 10:00 ~ 9. 14.(월) 17:00	연세대학교 입학홍보처 홈페이지 ( <a href="https://admission.yonsei.ac.kr/mirae/">https://admission.yonsei.ac.kr/mirae/</a> ) 방문 후 "원서접수사이트" 배너선택	<ul style="list-style-type: none"> <li>접수 마감시간 이후 로그인, 입력 및 결제 불가</li> <li>의예과 지원자는 반드시 1차 접수 기간 내 접수해야 함</li> </ul>
서류 제출	직접 제출	코로나19 확산방지를 위하여 직접(방문)제출은 불가합니다.	<ul style="list-style-type: none"> <li>접수 마감시간 이후 서류 업로드불가</li> </ul>
	온라인 업로드	2020. 8. 4.(화) 10:00 ~ 9. 14.(월) 22:00	온라인 원서접수 사이트
	등기우편 (해외특급우편)	2020. 9. 14.(월) 소연까지 접수	<ul style="list-style-type: none"> <li>의예과 지원자는 반드시 1차 기간 중 제출해야 함</li> </ul>
		(우) 26493 강원도 원주시 연세대길 1 연세대학교 미래캠퍼스 입학홍보처 외국인 전형 담당자 앞 (Office of Admissions and Recruitment, Yonsei University 1 Yonseldae-gil, Wonju, Gangwon-do, Korea, 26493)	<ul style="list-style-type: none"> <li>추천서(필수아님)를 기타서류로 제출할 경우에 한해 발송하여 우편제출</li> </ul>
면접 대상자 발표 (의예과)	2020. 11. 16.(월) 17:00	연세대학교 입학홍보처 홈페이지 ( <a href="https://admission.yonsei.ac.kr/mirae/">https://admission.yonsei.ac.kr/mirae/</a> )	
면접시험 (의예과)	2020. 11. 28.(토) ※ 면접시험 일정은 변경될 수 있음	비대면면접 (편한사항 추후공지)	<ul style="list-style-type: none"> <li>면접 대상자에 한함</li> </ul>
합격자 발표	1) 의예과 제외 전 모집단위: 2020. 11. 17.(화) 2) 의예과: 2020. 12. 4.(금)	연세대학교 입학홍보처 홈페이지 ( <a href="https://admission.yonsei.ac.kr/mirae/">https://admission.yonsei.ac.kr/mirae/</a> )	<ul style="list-style-type: none"> <li>의예과는 1차에만 합격자를 발표함</li> </ul>
합격자 등록확인 예치금 납부	2020. 12. 28.(월) 09:30 ~ 12. 30.(수) 16:00	우리은행 및 모든 금융기관	<ul style="list-style-type: none"> <li>[1차, 2차] 모든 합격자 해당</li> </ul>
총원 합격자 발표 및 등록	2020. 12. 31.(목) 10:00 ~ 2021. 1. 5.(화) 16:00	<ul style="list-style-type: none"> <li>발표</li> <li>연세대학교 입학홍보처 홈페이지</li> <li>등록</li> </ul>	

모집요강 바로가기

고객센터 1588 - 8988

개인정보처리방침

Log in with ID and PW.

(8)

● 유의사항

- 1 견형료 결제 후에는 접수한 원서의 취소, 결제취소 및 결제금액 환불이 불가하므로 신중히 결제하시기 바랍니다.
- 2 견형료 결제 후 수험번호가 발부되어야 최종접수 처리되므로, 원서접수자는 결제 후 반드시 수험번호를 확인해야 합니다.
- 3 **지원자 본인에게 책임이 있는 경우 안내**
  - 결제를 하지 않아 원서접수가 되지 않았을 경우
  - 결제가 되더라도 수험번호를 확인하지 않아 원서접수가 되지 않았을 경우
  - 원서작성 시 입력내용이 사실과 다를 경우


인터넷 원서접수시 문의사항 Contact Number for using Uwayapply.com site	(주)유웨이어플라이(uwayapply.com)	☎ 1588-8988
2021학년도 순수외국인 문의사항 Support Number for Admission	연세대학교 미래캠퍼스 입학홍보처 (Admissions and Recruitment)	☎ 033) 760 - 2828

원서작성하기



Click “원서작성하기”

(9)



연세대학교

미래캠퍼스

2021학년도 외국인 3월(1차) 신입학전형

원서접수홈원서검색키보드보안 OFF

유의사항원서작성전형료결제접수완료확인

파워링크로그인

지원자(만 14세 미만인 경우, 법정대리인)는 개인정보의 제3자 제공에 동의하십니까?  
Do you agree to the provision of personal information to third parties?

☒ 동의함(Agree)☐ 동의하지 않음(Disagree)

※ 개인정보의 제3자 제공에 대해 거부할 수 있으며 거부 시에도 대입 원서를 접수할 수 있습니다.  
※ In the case that the terms of the provision of personal information to third parties are not agreed to, application for university entrance can be accepted.

✓ 본인 확인 및 지원 자격 확인  
(Confirmation of Qualification for Application)

· 원서는 지원자 본인만 작성하여 제출할 수 있습니다. 차후 이를 위반한 경우에 대한 입학 무효 등의 문제가 발생할 수 있습니다.  
(Applicants should write their own application themselves, if this guideline is not followed, there is the possibility that an application may be made invalid.)

· 지원 대학의 모집요강 및 지원 자격을 확인하시기 바랍니다.  
(Please read the application guidelines provided by the university and check the application requirements carefully.)

위 내용을 확인하십니까? (Did you read and understand the terms above?)

☒ 확인함(Confirmed)

✓ 허위지원 방지와 지원 자격 조작 방지에 관한 확인(Confirmation of the Prevention of False Application and False Qualification for Application)

· 허위지원을 할 경우 형법상 업무방해죄에 해당되며 이에 따라 처벌받을 수 있습니다.  
(False application is considered as "interference of business" by the Criminal Act and can be subject to penalty.)

· 지원 시 지원자격이 허위인 것으로 발견된 경우 합격이 취소됩니다. (If the qualification data provided with the application are found to be false, the admission will be cancelled.)

위 내용을 확인하십니까? (Did you read and understand the terms above?)

☒ 확인함(Confirmed)

원서작성 전 위 주의사항을 숙지하시고 원서를 작성하시기 바랍니다.

원서작성하기

Check all the “confirmed” ✓ and then  
click “원서작성하기”

(10)

**연세대학교**  
미래캠퍼스

2021학년도 외국인 3월(1차) 신입학전형

원서접수홈   원서접수   키보드로인 OUT

유의사항
원서작성
전형요령
접수완료확인

**지원사항(Type/Department)**

**주의사항**

※ "부모가 모두 외국인인 외국인", 만 지원할 수 있으며 접수회소가 불가능하니 신중하게 접수하시기 바랍니다.  
 ※ 연세대학교 한국대학원에서 진행하던 "한국어능력시험"은 2020학년도부터 폐지하였으니 참고하시기 요청사항 한국어능력 증명서류를 제출하시기 바랍니다.

1. 특수 국적자는 관련 법령에 의거하여 대한민국 국민으로 치우므로 외국인전형에 지원할 수 없습니다.  
 2. 그 외 지원자격 관련 유의사항은 요강을 확인하시기 바랍니다.

• 지원자격 유의사항 확인

• 캠퍼스구분(Campus)

• 전형구분(Admission Type)

• 지원자격구분 (Applicants Type)

• 지원모집단위 (Department)

**파견장영용**  
초보지도유미

접수 시작 전입니다.

담당자 : Dr. J. Kim   로그아웃

미접수원서   접수원서   관성대학

999,642,996원   [유선하기](#)

Q. 유의사항 다시보기

모집요강  
바라보기

고객센터

**1588 - 8988**


개인정보처리방침

**지원자 관련사항(Personal Information)**

한국 성명 (Korean Name)  

외국인 주민등록번호   ※ 주민등록번호 뒷자리와 영문 남자는 1000000, 여자는 2000000 으로 자동 입력됩니다.

(11)



연세대학교

미래캠퍼스

2021학년도 외국인 3월(1차) 신입학전형

원서접수홈

원서검색

키보드로인 OFF

유의사항

원서작성

전형료결제

접수완료확인

파일검색

초보지도우미

Type)

자위자각구분

(Applicants Type)

부모가 모두 외국인으로 외국인(Foreigner Whose Parents are Foreigner)

자위모금단위

(Department)

모집단위 검색

1588 - 8988

개인정보처리방침

자원자 관련사항(Personal Information)

한글 성명

(Korean Name)

956666

외국인 주민등록번호

주민등록번호 받기

주민등록번호

(Resident Registration Number)

880101 - 2000000

영문 성명

(English Name)

성(surname) { }

대외영문명

(Passport Name(English))

대외번호

(Passport No.)

국적(Nationality)

검색

출생지(Place of Birth)

검색

재재국(Place of staying)

검색

주요 변경사항안내

1. 코로나19 확산방지를 위해 서류 직접제출 및 우편 제출이 불가하며 제출서류는 2020.9.14(월) 22:00 까지 온라인업로드 하셔야합니다. (원서접수마감시간과 동일)

은 면접방식과 내용이 변경되었습니다. (대면 -> 비대면)

자세한 사항은 입학홍보처 홈페이지와 전형요강을 통해 확인하시기 바랍니다.

확인

Only students whose parents are foreigners may apply, Click "확인". Confirm notice regarding the changes in submission method and click "확인"



**연세대학교**  
 미래캠퍼스

2021학년도 외국인 3월(1차) 신입학전형

원서접수

유의사항
원서작성
전형료결제
접수완료확인

○ 지원사항(Type/Department)

주의사항	※ 「부모가 모두 외국인인 외국인」만 지원할 수 있으며 접수취소가 불가능하니 신중하게 접수하시기 바랍니다. ※ 연세대학교 한국어학당에서 진행하던 “한국어능력시험”은 2020학년도부터 폐지되었으니 참고하시어 요강상의 한국어능력 증빙서류를 제출하시기 바랍니다.
* 지원자격 유의사항 확인	1. 복수 국적자는 관련 법령에 의거하여 대한민국 국민으로 처우되므로 외국인전형에 지원할 수 없습니다. 2. 그 외 지원자격 관련 유의사항은 요강을 확인하시기 바랍니다. ※ 위 내용을 확인하셨습니다? <input type="checkbox"/> 확인함
* 캠퍼스구분(Campus)	<input checked="" type="radio"/> 미래캠퍼스(MIRAE Campus)
* 전형구분(Admission Type)	<input checked="" type="radio"/> 외국인 3월 신입학 전형(Applying the Spring semester for international students)
* 지원자격구분 (Applicants Type)	<input checked="" type="radio"/> 부모가 모두 외국인인 외국인(Foreigner Whose Parents are Foreigner)
* 지원모집단위 (Department)	<div style="display: flex; align-items: center;"> <input style="width: 80%;" type="text"/> <div style="border: 1px solid black; padding: 2px 5px; margin-left: 5px;">모집단위 검색</div> </div>

Click “모집 단위 검색” and then click the major you wish to apply for.

(13)

○ 지원자 관련사항(Personal Information)

* 한글 성명 (Korean Name)	<input type="text" value="여56666"/>		
외국인 주민등록번호	※ 주민등록번호 뒷자리의 경우 남자는 1000000, 여자는 2000000 으로 자동 입력됩니다.		
* 주민등록번호 (Resident Registration Number)	<input type="text" value="880101"/>	-	<input type="text" value="2000000"/> 성별(Distinction of Sex) : <input type="text" value="여자"/>
* 영문 성명 (English Name)	성(Surname) : <input type="text"/> 이름(Given name) : <input type="text"/>		
여권영문명 (Passport Name[English])	<input type="text"/>		
여권번호 (Passport No.)	<input type="text"/>		
* 국적(Nationality)	<input type="text"/>	<input type="button" value="검색"/>	
* 출생국(Place of Birth)	<input type="text"/>	<input type="button" value="검색"/>	
* 체재국(Place of staying)	<input type="text"/>	<input type="button" value="검색"/>	
지원자 연락처 구분 (Contact Information Type)	<input checked="" type="radio"/> 국내연락처(Korea) <input type="radio"/> 해외연락처(Overseas)		
* 지원자 집 전화번호(Phone Number in Korea)	<input type="text" value="선택"/> - <input type="text"/> - <input type="text"/>		
* 지원자 휴대폰(Mobile Phone Number in Korea)	<input type="text" value="선택"/> - <input type="text"/> - <input type="text"/>		
* 지원자 집 주소(Address in Korea)	<input type="text" value="주소검색"/> <input type="text"/> <input type="text"/> <input type="text"/>		
* E-mail	<input type="text" value="test1"/> <input type="button" value="직접입력"/>	<input type="text" value="uway.com"/>	

Please fill in the Personal Information with red star \* next to it. Otherwise you cannot proceed.

Nationality, Place of Birth, Place of staying, you must click “검색” and find the relevant information.

Please select “Overseas” for “Contact Information type” unless you have Korean contact number.

(14)

● 지원자 학력사항(Education History)

최종고등학교 3학년 * 시작일(Third year of high school start date)	<input type="text"/> 년 <input type="text"/> 월 <input type="text"/> 일
최종고등학교 (High School that You Graduated / will Graduate)	소재지(Place) : 검색 <input type="text"/> 삭제 고등학교명 (school) : 검색 <input type="text"/> 삭제 고교졸업(예정)년도 (Graduation Date) : <input type="text"/> 년 (Year)
최종해외학교 * (Foreign School that You Graduated)	소재지 (place) : 검색 <input type="text"/> 삭제 해외학교명 (Foreign School) : 검색 <input type="text"/> 삭제

● 보호자 관련사항(부) (Family Information(Father's))

* (부) 성명(Father's Name)	<input type="text"/>
(부) 생년월일(Father's Date of birth)	<input type="text"/> 년 <input type="text"/> 월 <input type="text"/> 일
* (부) 국적(Father's Nationality)	<input type="text"/> 검색

● 보호자 관련사항(모) (Family Information(Mother's))

* (모) 성명(Mother's Name)	<input type="text"/>
(모) 생년월일(Mother's Date of birth)	<input type="text"/> 년 <input type="text"/> 월 <input type="text"/> 일
* (모) 국적(Mother's Nationality)	<input type="text"/> 검색

Please click “검색” to find the Place and Name of High School.  
For your parents nationality, also click “검색”.  
(Please fill in the Personal Information with red star \* next to it.)

(15)

● 사진 업로드(Photo)

◇사진업로드 유의사항(Conditions for Photo Upload)◇

1. 동서원서 접수 전 3개월 이내에 촬영된 앞모 상반신 사진이어야 합니다.  
(A bust shot, which was photographed within the three months prior to the application.)

2. 사진 파일은 해상도 100, 140×180 pixel(이하 3×4cm의 jpg 또는 gif 규격)이어야 합니다.  
(A high resolution image<100, 140 x 180 pixel or 3×4cm jpg or gif images>.)

3. 파일용량이 너무 크거나 작아서 본인 확인이 곤란한 경우 또는 배경있는 사진은 업로드 할 수 없습니다.  
(Photos that are either too big or too small, or with a background will not be accepted.)

올린 예

  
O

틀린 예

  
여백 X 크기 X 초점 X 배경 X

최근사진불러오기

사진원본 업로드

사진바로 업로드

사진삭제

Please take a look at Photo Upload conditions  
and upload a photo taken within 3 months  
prior to the date you are submitting the  
online application.



(16)

비상연락망

입력 도움말	* 이미 입력한 자필자 연락처 이외의 연락처를 기입합니다. (Contacts have already entered the applicant must fill out a contact outside)	
비상연락망 구분 (Emergency Contact)	<input checked="" type="radio"/> 국내연락처(Korea) <input type="radio"/> 해외연락처(Overseas)	
국내 비상연락처1(Emergency Contact Phone Number_1)	선택 - -	
국내 비상연락처2(Emergency Contact Phone Number_2)	선택 - -	
국내 비상연락주소 (Emergency Contact Address)	<div>주소검색</div> <div>지출자 주소와 동일 <input type="checkbox"/></div> <div></div> <div></div>	

As for Emergency contact number, Choose Overseas  
unless you have Korean contact number.

(17)

● 전형료 반환계좌

계좌입력 도움말	* 계좌번호 입력시 - 추가 입력    예) 123-456789-02-001 * 카드번호 입력 불가		
전형료 반환계좌	은행 : <input type="text" value="은행선택"/>	계좌번호 : <input type="text"/>	예금주 : <input type="text"/>

저장하기 버튼을 누르면 작성한 원서가 저장되며, 결제전에는 원서수정이 가능합니다.

저장하기

Choose the bank account for application fee refund and then click “저장하기” (If you do not have Korean local bank account, you do not have to fill in) \*Not mandatory information for foreign students

(18)

전형료 반환계좌

계좌입력 도움말	※ 계좌번호 입력시 - 추가 입력    예) 123-456789-02-001 ※ 카드번호 입력 금지
전형료 반환계좌	은행 :      계좌번호 :      예금주 :

입수 완료(결제완료)된 후에는 입수 취소 및 변경이 불가능합니다!

수정하기

결제하기

You can change the information by clicking “수정하기”  
BEFORE paying application fee.  
After paying the application fee you may NOT change  
information. If all your information is filled in correctly,  
click "결제하기" to finalize and pay for admissions fee.

(19)

(Emergency Contact)	
국외 비상연락처1(Emergency Contact Phone Number_1)	333 - 3333 - 3333 - 333 ※ 입력안내 : 국가코드-지역코드-국번-번호 (Include the Country and City Codes)
국외 비상연락처2(Emergency Contact Phone Number_2)	3333 - 3333 - 3333 - 3333 ※ 입력안내 : 국가코드-지역코드-국번-번호 (Include the Country and City Codes)
국외 비상연락주소 (Emergency Contact Address)	우편번호 (Zip/Postal Code) 주 소 (Address) : 수지
<div style="border: 1px solid black; padding: 10px; text-align: center;"> <p>전형료 결제 후 제출서류를 2020.9.14.(월) 22:00 까지 온라인 업로드하셔야 합니다. (코로나19 확산방지를 위한 서류 직접제출 및 우편제 출 불가)</p> <p style="background-color: #e91e63; color: white; padding: 5px; display: inline-block;">확인</p> </div>	
전형료 반환계좌	
계좌입력 도움말	※ 계좌번호 입력시 - 추가 ※ 계좌번호 입력 금지
전형료 반환계좌	은행 : 계좌번호 : 예금주 :
<p>입수 완료(결제완료)된 후에는 입수 취소 및 변경이 불가능합니다.</p> <div style="display: flex; justify-content: center; gap: 10px;"> <div style="background-color: #333; color: white; padding: 10px 20px; border-radius: 5px;">수정하기</div> <div style="background-color: #a00; color: white; padding: 10px 20px; border-radius: 5px;">결제하기</div> </div>	

\*\*\* Only AFTER paying the admissions fee, you may  
upload documents. \*\*\*

Confirm the notice that you must submit documents  
online and click 확인"

You may use Ucash, Bank Transfer, Credit Card (Korean domestic card only), Mobile Phone (Korean cell phone number only), International Credit Card, or Alipay to pay the application fee.

연세대학교  
미래캠퍼스 | 2021학년도 외국인 3월(1차) 신입학전형

원서접수출 | 원서검색 | 키보드보안 OFF

유의사항 | 원서작성 | 전형료결제 | **접수완료확인** | 파워검색 | 초보자도무미

● **접수완료** 시험(접수)번호 및 출력물을 확인하세요.

수험(접수)번호	접수사항	결제정보	출력물
TAHA10002	연세대학교(미래) 미래캠퍼스(MIRAE Campus) 외국인 3월 신입학 전형(Applying the Spring semester for international students) 부모가 모두 외국인인 외국인(Foreigner Whose Parents are Foreigner) 자율융합계열	2020.07.30 14:54:59 테스트결제 (테스트) 150,000원	<ul style="list-style-type: none"> <li>작성내용확인</li> <li>입학원서출력</li> <li>수험표출력</li> <li>우편발송용봉투표지출력</li> <li>사진업로드(수정)(2020년 09월 14일 17시 까지)</li> <li>제출서류 파일업로드(2020년 09월 14일 22시 까지)</li> </ul>

일반 | 여5666님 | 로그인

미접수원서 | 접수원서 | 관심대학

₩ 999,642,996원 | [송전하기](#)

유의사항 다시보기

모집요강  
바로가기

고객센터  
1588 - 8988

개인정보처리방침

수험번호: Your application number

작성내용확인: You can take a look at the application form

입학원서 출력: You may print out the application form

우편발송용봉투표지출력: You may print out the mail address form to send out documents to Yonsei University.

사진업로드(수정): You may change the picture you uploaded until designated period.

\*\*\*제출 서류 파일업로드: Click this icon to upload necessary documents.

(22)

제출서류명	제출방법	제출기간
<b>2021학년도 외국인 전형 서류 제출 방법 안내</b>		
※ 서류 정리 방법 예시		
1) 제출서류를 요강 및 전형별 제출서류 업로드방법의 표를 참고하여 순서대로 정리하고 PDF파일로 스캔함		
2) PDF파일을 1개의 압축(ZIP)파일로 압축함		
3) 압축한 파일을 업로드함		
파일업로드		
파일 업로드(FILE UPLOAD)		

저장하기 버튼을 누르시면 수정한 원서가 저장됩니다.

저장하기

Make sure you read the instructions on how to organize and upload documents. Organize documents in to a single ZIP file and upload it. Click "저장하기" to save.